

Webová aplikace Bakaláři, internetová žákovská knížka - návod pro zákonné zástupce žáků

Obsah

Úvod	2
Mobilní aplikace Bakaláři OnLine	2
Webová aplikace	2
Přihlášení	2
Propojení účtů - sourozenci ve škole.....	2
Webová aplikace - záložky.....	3
Můj přehled	3
Klasifikace	3
Pololetní klasifikace	3
Průběžná klasifikace	3
Výchovná opatření	3
Opravné zkoušky	3
Výuka	4
Rozvrh hodin.....	4
Domácí úkoly	4
Přehled předmětů	4
Osobní údaje žáka	4
Průběžná absence	4
Ankety.....	4
Komens - komunikační systém	4
Nástěnka.....	5
Dokumenty	5
Nástroje	5
Přehled přihlášení.....	5
Propojení účtů	5
Změna hesla.....	5
Nastavení.....	5

Úvod

Internetová žákovská knížka zpřístupňuje zákonným zástupcům informace o klasifikaci a docházce žáka, jeho osobní rozvrh a změny v něm, akce školy, domácí úkoly apod. Umožňuje komunikaci mezi vedením školy, učiteli, žáky a jejich zákonnými zástupci, např. omlouvání žáků, hromadné rozeslání pozvánek, předávání výukových materiálů, vytváření anket apod.

Mobilní aplikace Bakaláři OnLine



Mobilní aplikaci **Bakaláři OnLine** si můžete stáhnout do svého mobilního telefonu nebo tabletu z příslušného obchodu (Aplikace pro zařízení s OS Android - Google Play, aplikace pro zařízení s iOS - App Store).

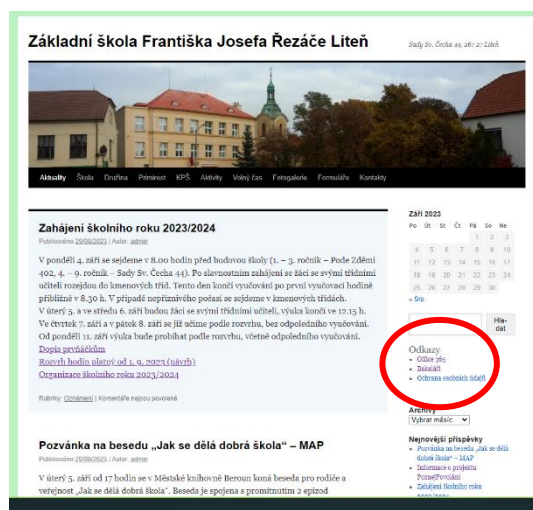
Po její instalaci zadejte adresu <https://zsliten.bakalari.cz> nebo zadejte Liteň a adresa se zapíše automaticky.

Zadejte uživatelské jméno a heslo, které vám bylo předáno školou.

Mobilní aplikace slouží hlavně k rychlému zjištění nových známek, informací na nástěnku apod., pro vyšší komfort a více informací je vhodnější používat webovou aplikaci.

Webová aplikace

Webovou aplikaci si otevřete v internetovém prohlížeči - adresa: <https://zsliten.bakalari.cz> nebo přes



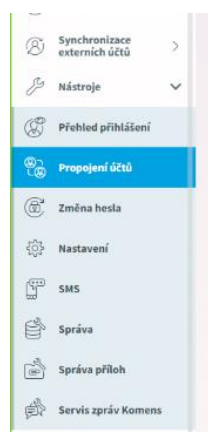
webovou stránku školy <https://zsliten.cz> (Odkazy: Bakaláři - vpravo). K přístupu můžete používat všechna zařízení, která mají nainstalovaný internetový prohlížeč - počítač, notebook ...

Přihlášení

Do internetového prohlížeče zadejte adresu <https://zsliten.bakalari.cz>, případně využijte odkaz Bakaláři na webových stránkách školy (<https://zsliten.cz>).

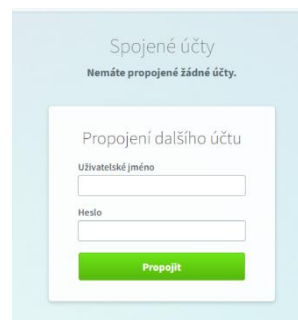
Zadejte uživatelské jméno a heslo (obdržíte od třídního učitele).

Propojení účtů - sourozenci ve škole



V případě, že máte více dětí v naší škole, můžete si více účtů propojit v jeden. Po přihlášení si budete moci jednoduše mezi sourozenci přepínat:

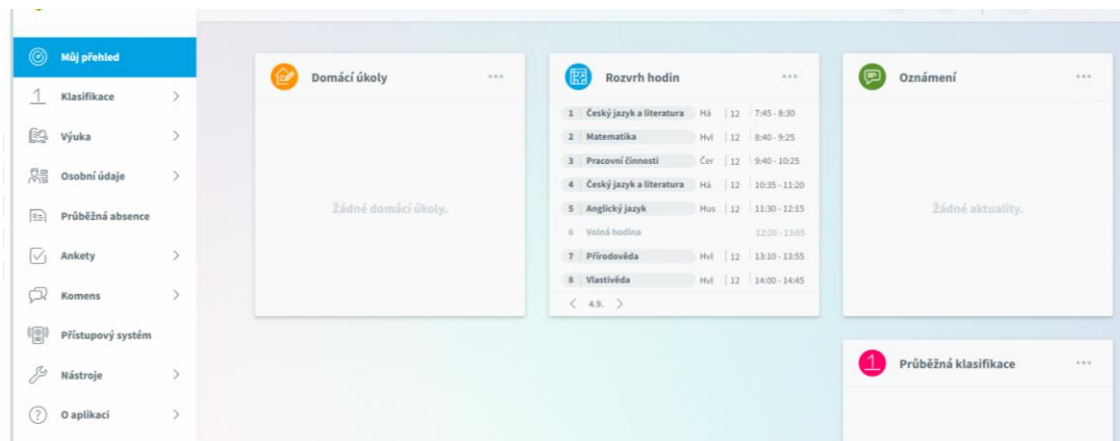
- Přihlaste se do webové aplikace do jednoho z vašich účtů.
- Otevřete záložku **Nástroje** a dále **Propojení účtů**.
- Zadejte přihlašovací údaje k dalšímu účtu a klikněte na tlačítko propojit, účty se Vám propojí.
- Po propojení účtu je možné jednoduše přepínat mezi účty pomocí ikonky vpravo nahoře.
- Účty je možno také rozpojit.



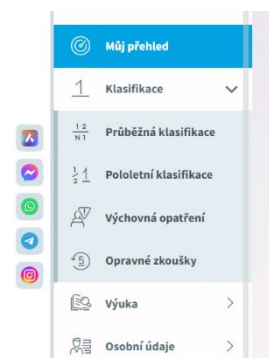
Webová aplikace - záložky

Můj přehled

Po přihlášení uvidíte základní přehled nejdůležitějších údajů týkajících se žáka nebo zákonných zástupců. Naleznete zde přehled známek, rozvrh, plánované akce, apod.



Klasifikace



Pololetní klasifikace

Obsahuje kompletní pololetní klasifikaci ve všech ročnících od počátku studia, přehled zameškaných hodin, datum vydání vysvědčení.

Průběžná klasifikace

Obsahuje přehled všech průběžně zadaných známek ze všech předmětů v daném pololetí. Lze volit, zda zobrazovat i témata, váhy známek, poznámky, průměr apod.

Váha určuje, kolikrát se daná známka bude počítat ve výsledném průměru všech známek.

Paleta známek v průběžné klasifikaci:

- 1 - výborně
- 2 - chvalitebně
- 3 - dobře
- 4 - dostatečně
- 5 - nedostatečně

Povoleny jsou i známky s mínusem.

A - absence (žák chybí na zkoušení, není přítomen ve škole)

N - nepsal - neúčastnil se

U - uvolněn

X - nehodnocen (žák se zkoušení účastnil, ale rozhodnutím učitele nebyl klasifikován, např. omluven po nepřítomnosti).

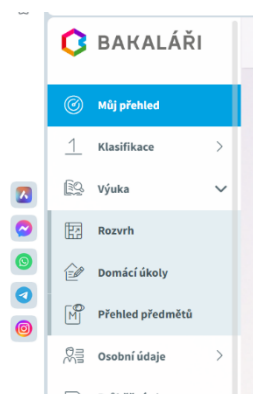
Výchovná opatření

Obsahuje přehled všech výchovných opatření (pochvaly, napomenutí třídního učitele, důtky třídního učitele, důtky ředitele školy ...) za aktuální pololetí nebo za celé studium.

Opravné zkoušky

Přehled vykonaných opravných zkoušek.

Výuka



Rozvrh hodin

Obsahuje tabulku rozvrhu, a to buď stálý, nebo aktuální rozvrh včetně změn v souvislosti se suplováním.

Domácí úkoly

Obsahuje přehled domácích úkolů (aktivních i ukončených).

Přehled předmětů

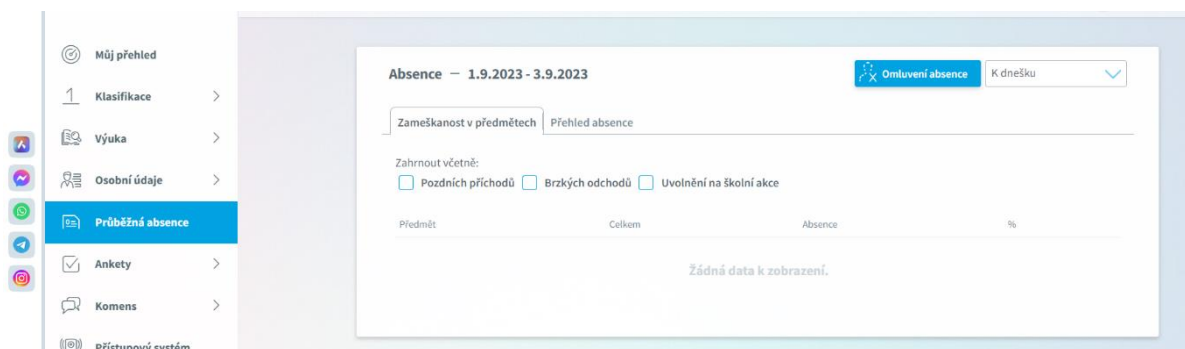
Obsahuje seznam předmětů s uvedením učitelů, kteří daný předmět žáka vyučují.

Osobní údaje žáka

Zde si můžete prohlížet osobní údaje, které o Vás nebo o dítěti škola eviduje. V případě, že se některý z údajů změnil nebo není správný, informujte třídního učitele. Systém umožňuje i přímé ohlašování změn přes webové rozhraní.

Průběžná absence

V průběžné absenci můžete sledovat aktuální docházku žáka, dívat se na procentuální zameškanost v jednotlivých předmětech nebo si zobrazovat přehled absencí po jednotlivých dnech. Jsou zde vidět i pozdní příchody, brzké odchody a neúčast ve výuce z důvodu uvolnění na školní akci.

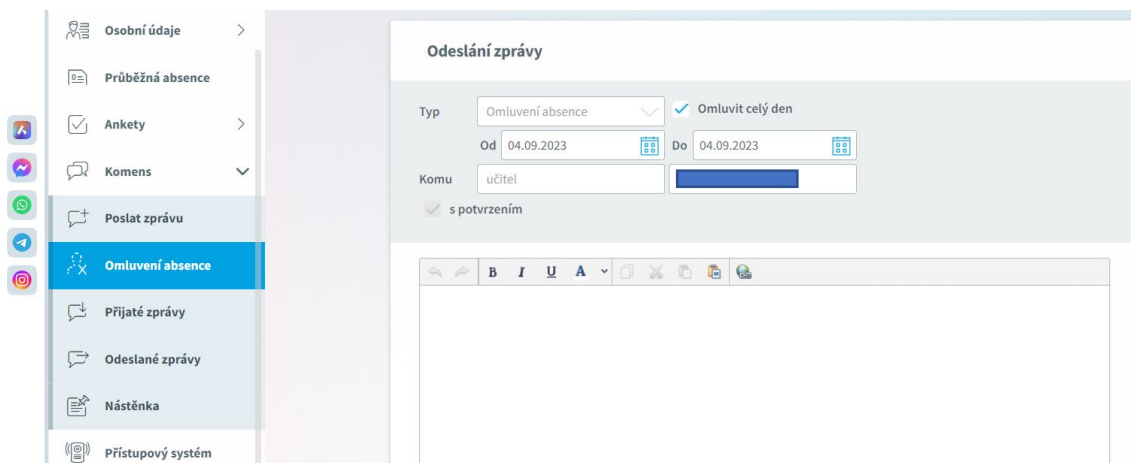


Ankety

Modul mohou využívat jednotliví vyučující, případně mohou být vytvořeny pro celou školu. Jsou určeny jak pro zákonné zástupce, tak pro žáky ke zjišťování informací.

Komens - komunikační systém

Jeden z nejdůležitějších modulů v systému slouží ke vzájemné komunikaci mezi žáky, zákonnými zástupci a učiteli. V tomto modulu probíhá zasílání zpráv, omlouvání žáků jejich zákonnými zástupci, hodnocení žáků učiteli a informování žáků a zákonných zástupců pomocí nástěnky.



Nástěnka

Na nástěnce se budou objevovat společné informace pro všechny žáky a zákonné zástupce. K dispozici máte nástěnku školy a nástěnku třídy. Na nástěnce školy naleznete oznámení týkající se celé školy (celoškolní akce), na nástěnce třídy budou oznámení týkající se jen dané třídy (např. organizace výletu, exkurze, informace k výuce apod.).

Dokumenty

V této sekci naleznete veřejné dokumenty učitelů. Mohou se zde objevovat různé pracovní listy, přípravy na písemku, prezentace apod. Každý učitel má k dispozici svoji vlastní složku, ve které může vytvářet další složky (např. třídy) a vkládat do nich potřebné materiály.

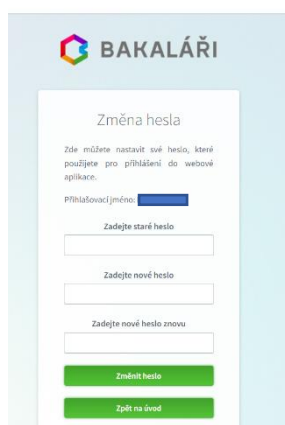
Nástroje

Přehled přihlášení

Zde si můžete prohlédnout přehled svých přihlášení a filtrovat si je zde dle zadaného časového období.

Propojení účtů

Pokud máte více dětí ve škole, je možné jejich účty spojit do jednoho a využít jednoho přihlášení do systému.



Změna hesla

Heslo je možné si kdykoliv změnit. V této sekci zadejte pro změnu hesla staré heslo a dvakrát nové heslo. Heslo musí být složeno minimálně z 8 znaků v kombinaci číslic, malých a velkých písmen. Vždy dbejte, aby vaše přihlašovací údaje nemohly být zneužity. Změnu hesla doporučujeme provést při prvním přihlášení.

Nastavení

V nastavení si můžete změnit jazyk Bakalářů na angličtinu, řazení domácích úkolů, zobrazení aktuálního rozvrhu, případně si obnovit nastavení panelů v hlavní stránce.